

















Alle Angaben ohne Gewähr.
Gültig ab 12.03. - 10.06.2023

		täglich																								
Zuggattung		KD	KD	KD	KD	KD	KD	KD	KD	KD	KD	KD	KD	PR	PR	PR	KD	KD	KD	KD	KD	KD	KD			
Zugnummer		66389	66389	5302	5302	5302	69251	69251	5304	69101	69255	69255	5306	69103	67211	76111	66125	69257	69257	69257	5308	69271	69271	5310	69275	
Von				Wrocław Główny	Wrocław Główny	Wrocław Główny	Wrocław Główny	Wrocław Główny		Wrocław Główny	Wrocław Główny	Wrocław Główny		Wrocław Główny	Wrocław Główny	Poznań Główny		Wrocław Główny	Wrocław Główny	Wrocław Główny		Wrocław Główny	Wrocław Główny	5310	Wrocław Główny	
		Ⓜ	Ⓜ	Ⓜ	Ⓜ	Ⓜ	Ⓜ	Ⓜ	Ⓜ	Ⓜ	Ⓜ	Ⓜ	Ⓜ	Ⓜ	Ⓜ	Ⓜ	Ⓜ	Ⓜ	Ⓜ	Ⓜ	Ⓜ	Ⓜ	Ⓜ	Ⓜ	Ⓜ	
		2.	2.	2.	2.	2.	2.	2.	2.	2.	2.	2.	2.	2.	2.	2.	2.	2.	2.	2.	2.	2.	2.	2.	2.	
		*	*	*	*	*	*	*	*	*	*	*	*	*	*	*	*	*	*	*	*	*	*	*	*	
EURO-NEISSE-TICKET	Jelenia Góra	ab	05.18	05.26	05.41	05.41	05.45	07.20	07.27	07.45	08.27	09.34	09.34	09.45	10.26	10.46	11.28	11.29	12.34	13.21	13.30	13.45	15.26	15.38	15.45	17.30
	Jelenia Góra Zabobrze		05.20	05.28	05.43	05.43	05.47	07.22	07.29	07.47	08.29	09.36	09.37	09.47	10.30	10.48	11.30	11.37	12.36	13.24	13.32	13.47	15.28	15.40	15.47	17.32
	Rybnica (Bahnhof)				05.53	05.53	05.57			07.57				09.57		11.04						13.57			15.57	
	Stara Kamienica (Bahnhof)				06.00	06.00	06.04			08.04				10.04		11.11						14.04			16.04	
	Kwieciszowice (Bahnhof)	x			06.05	06.05	06.09			08.09				10.09								14.09			16.09	
	Rebiszów (Bahnhof)				06.11	06.11	06.15			08.15				10.15		11.21						14.15			16.15	
	Młynsko (Bahnhof)	x			06.16	06.16	06.20			08.20				10.20								14.20			16.20	
	Gryfów Śląski (Bahnhof)				06.34	06.34	06.34			08.34				10.34		11.33						14.34			16.34	
	Ubockze (Bahnhof)	x			06.37	06.37	06.37			08.37				10.37								14.37			16.37	
	Olszyna Lubanska (Bahnhof)				06.42	06.42	06.42			08.42				10.42		11.40						14.42			16.42	
Luban Slaski	an			06.53	06.53	06.53			08.53				10.53		11.51						14.53			16.53		
nach Wegliniec Zug 252	ab														▲ 11.51											
ENT	Luban Slaski	ab			06.53	06.53	06.53			08.53				10.53								14.53			16.53	
	Zareba				07.00	07.00	07.00			09.00				11.00								15.00			17.00	
	Batowice Lubanskie				07.05	07.05	07.05			09.05				11.05								15.05			17.05	
	Mikulowa d.k. (Bahnhof)				07.09	07.09	07.09			09.09				11.09								15.09			17.09	
	Jerzmanki				07.15	07.15	07.15			09.15				11.15								15.15			17.15	
	Zgorzelec	an			07.22	07.22	07.22			09.22				11.22								15.22			17.22	
nach Görlitz Zug 260	ab			▲ 07.23	▲ 07.23	▲ 07.23			▲ 09.23				▲ 11.23								▲ 15.23			▲ 17.23		
Nach		Szklarska Poreba Góra	Szklarska Poreba Góra	Görlitz	Görlitz	Görlitz	Szklarska Poreba Góra	Szklarska Poreba Góra	Görlitz	Szklarska Poreba Góra	Szklarska Poreba Góra	Szklarska Poreba Góra	Görlitz	Szklarska Poreba Góra	Szklarska Poreba Góra	Szklarska Poreba Góra	Szklarska Poreba Góra	Szklarska Poreba Góra	Szklarska Poreba Góra	Görlitz	Szklarska Poreba Góra	Szklarska Poreba Góra	Görlitz	Szklarska Poreba Góra		


		täglich							
Zuggattung		KD	KD	PR	D	D	KD	KD	KD
Zugnummer		69275	5312	67213	69111	69111	5314	69289	69289
Von		Wroclaw Główny		Wroclaw Główny	Wroclaw Główny	Wroclaw Główny		Wroclaw Główny	Wroclaw Główny
		   2.   2.   2.   2.   2.   2.							
		2.*	*	2.*	2.*	2.*	*	2.*	2.*
EURO-NEIßE-TICKET	Jelenia Góra	ab 17.38	17.45	19.17	19.21	19.42	19.45	21.58	22.16
	Jelenia Góra Zabobrze	17.40	17.47	19.19	19.23	19.44	19.47	22.00	22.18
	Rybica (Bahnhof)		17.57	19.29			19.57	22.10	22.28
	Stara Kamienica (Bahnhof)		18.04	19.35			20.04	22.17	22.35
	Kwieciszowice (Bahnhof)	x	18.09				20.10	22.22	22.41
	Rebiszow (Bahnhof)		18.15	19.45			20.16	22.28	22.47
	Mlynsko (Bahnhof)	x	18.20				20.22	22.34	22.53
	Gryfow Slaski (Bahnhof)		18.34	19.56			20.36	22.41	23.00
	Ubocze (Bahnhof)	x	18.37				20.39	22.44	23.04
	Olszyna Lubanska (Bahnhof)		18.42	20.04			20.44	22.49	23.09
Luban Slaski	an	18.53	20.19			20.54	23.00	23.20	
nach Wegliniec Zug 252	ab		▲ 20.19			▲ 23.00	▲ 23.20		
ENT	Luban Slaski	ab	18.53			20.54			
	Zareba		19.00			21.00			
	Batowice Lubanskie		19.05			21.05			
	Mikulowa d.k. (Bahnhof)		19.09			21.09			
	Jerzmanki		19.15			21.16			
	Zgorzelec	an	19.22				21.22		
nach Görlitz Zug 260	ab	▲ 19.23				▲ 21.23			
Nach		Szklarska Poreba Górna	Görlitz	Szklarska Poreba Górna	Szklarska Poreba Górna	Görlitz	Wegliniec	Wegliniec	


 am 12.03.2023


 ab 13.03. - 12.04.2023


 ab 12.04. - 10.06.2023


 **G** Sonnabend und Sonntag, ab 15.04. - 10.06. und 1., 3.05., 8.06.2023


 ab 12.03. - 11.04.2023

 **S** Sonnabend und Sonntag, ab 12.03. - 09.04. und am 10.04.2023

 ab 12.03. - 12.04.2023


 **16** Mo - Fr, 13.03 - 12.04., Mo - Fr, nicht am 10.04.2023

 ab 13.04. - 10.06.2023


 **0** Sa, So und Feiertage in Polen, nicht Ostersonntag

 Wagen mit Rollstuhlfahrerabteil und Hebelift

 Wagen mit Rollstuhlfahrerabteil aber ohne Hebelift

 Fahrradbeförderung (unter Aufsicht des Reisenden,

bis zur Kapazitätsauslastung)


 Fahrradmitnahme begrenzt möglich

2. nur 2. Klasse

R Schienenersatzverkehr zwischen Jelenia Góra Zabobrze <---> Jelenia Góra

 Triebwagen

***** Zug mit Klimaanlage

 Speisewagen im Zug

 Schienenersatzverkehr

x Halt auf Verlangen. Bitte Haltewunschtaaste betätigen

oder gut sichtbar auf dem Bahnsteig aufstellen.

▲ Weiterfahrt im selben Fahrzeug möglich

Feiertagsregelung: Wenn nichts anderes angegeben ist, verkehren die Züge wie an dem Wochentag, auf den der Feiertag fällt.