



Waldeisenbahn Muskau

Waldeisenbahn Muskau GmbH zentrale Abfahrt am Bahnhof Teichstraße in Weißwasser
Geschäftsstelle: Jahnstraße 5 · 02943 Weißwasser
Tel. 03576 207472 · www.waldeisenbahn.de

Fahrtage 2020

Öffentlicher Fahrbetrieb mit der Waldeisenbahn Muskau findet jeweils an den gekennzeichneten Tagen statt.



Diesellokbetrieb



Dampflokbetrieb



Diesellokbetrieb (Fahrzeiten wie Dampf, Mehrzug)

April							Mai							Juni							Juli							August							September			Oktober														
Mo	Di	Mi	Do	Fr	Sa	So	Mo	Di	Mi	Do	Fr	Sa	So	Mo	Di	Mi	Do	Fr	Sa	So	Mo	Di	Mi	Do	Fr	Sa	So	Mo	Di	Mi	Do	Fr	Sa	So	Fr	Sa	So	Mo	Di	Mi	Do	Fr	Sa	So								
	1	2	3	4	5				1	2	3			1	2	3	4	5	6	7				1	2	3	4	5								1	2		4	5	6								1	2	3	4
6	7	8	9	10	11	12	4	5	6	7	8	9	10	8	9	10	11	12	13	14	6	7	8	9	10	11	12	3	4	5	6	7	8	9	11	12	13	5	6	7	8	9	10	11								
13	14	15	16	17	18	19	11	12	13	14	15	16	17	15	16	17	18	19	20	21	13	14	15	16	17	18	19	10	11	12	13	14	15	16	18	19	20	12	13	14	15	16	17	18								
20	21	22	23	24	25	26	18	19	20	21	22	23	24	22	23	24	25	26	27	28	20	21	22	23	24	25	26	17	18	19	20	21	22	23	25	26	27	19	20	21	22	23	24	25								
27	28	29	30				25	26	27	28	29	30	31	29	30						27	28	29	30	31			24	25	26	27	28	29	30				26	27	28	29	30	31									

Weißwasser – Bad Muskau (und zurück)

Diese Züge verkehren an Tagen mit Diesellokbetrieb!

Diese Züge verkehren an Tagen mit Dampflokbetrieb!










km												
0,0	Weißwasser-Teichstraße	ab	10.00	13.50	16.35		9.50	11.20	13.00	14.30	16.00	17.25
1,3	x Weißwasser-Ost		10.06	13.56	16.41		9.56	11.26	13.06	14.36	16.06	17.31
3,5	x Gablenz/ Gora		10.18	14.08	16.53		10.04	11.34	13.14	14.44	16.14	17.39
4,7	x Krauschwitz/ Baierweiche		10.23	14.13	16.58		10.09	11.39	13.19	14.49	16.19	17.44
5,5	x Feuerturmteich		10.27	14.17	17.02		10.12	11.42	13.22	14.52	16.22	17.47
7,1	Bad Muskau	an	10.35	14.25	17.10		10.20	11.50	13.30	15.00	16.30	17.55
7,1	Bad Muskau	ab	10.45	14.35	17.20		10.35	12.05	13.45	15.15	16.45	18.10
5,5	x Feuerturmteich		10.53	14.43	17.28		10.43	12.13	13.53	15.23	16.53	18.18
4,7	x Krauschwitz/ Baierweiche		10.57	14.47	17.32		10.46	12.16	13.56	15.26	16.56	18.21
3,5	x Gablenz/ Gora		11.02	14.52	17.37		10.51	12.21	14.01	15.31	17.01	18.26
1,3	x Weißwasser-Ost		11.14	15.04	17.49		10.59	12.29	14.09	15.39	17.09	18.34
0,0	Weißwasser-Teichstraße	an	11.20	15.10	17.55		11.05	12.35	14.15	15.45	17.15	18.40

x Bedarfshaltestellen

Weißwasser – Kromlau (und zurück)

Diese Züge verkehren an Tagen mit Diesellokbetrieb!

Diese Züge verkehren an Tagen mit Dampflokbetrieb!

km										
0,0	Weißwasser-Teichstraße ab	11.35	12.50	15.35	10.00	11.35	13.15	14.45	16.10	17.40
3,7	Kromlau an	11.55	13.10	15.55	10.20	11.55	13.35	15.05	16.30	18.00
3,7	Kromlau ab	12.00	13.15	16.00	10.25	12.00	13.40	15.10	16.35	18.05
0,0	Weißwasser-Teichstraße an	12.20	13.35	16.20	10.45	12.20	14.00	15.30	16.55	18.25

Fahrpreise 2020

Park-zu-Park-Ticket

Tonbahn-Ticket

	Weißwasser – Kromlau	Weißwasser – Bad Muskau	Bad Muskau – Weißwasser – Kromlau	Weißwasser – Schwerer Berg
Erwachsene einfach	4,50 €	6,50 €	9,50 €	9,50 €
Erwachsene hin & zurück	6,50 €	9,50 €	15,00 € *	15,00 €
Ermäßigte einfach	3,50 €	4,50 €	6,50 €	6,50 €
Ermäßigte hin & zurück	4,50 €	6,00 €	9,50 € *	9,50 €
Familienkarte hin & zurück	16,00 €	23,00 €	36,00 € *	36,00 €



Mitnahme von
Kinderwagen



Hilfe für Behinderte



für Rollstuhlfahrer geeignet

* Tageskarte zur Mitfahrt in allen Zügen des Lösungstages (außer Tonbahn)

Ermäßigte: Kinder 6 – 14 Jahre sowie Schwerbehinderte bei Kennzeichnung „B“ und deren Begleitperson; *Mitnahme von Rollstühlen, Kinderwagen und Hunden:* kostenfrei;

Mitnahme von Fahrrädern begrenzt möglich: je 3,00 €; *Familienkarte:* für Hin- & Rückfahrt von 2 Erwachsenen und bis zu 3 Kindern (6 – 14 Jahre)

Die WEM haftet nicht für Schäden, die durch den Dampfbetrieb, besonders bei Nutzung offener Wagen entstehen (z. B. Verschmutzung der Kleidung, Gepäck oder Kinderwagen).

Bei kurzfristigem Ausfall einer Dampflok können einzelne Züge auch mit einer Diesellok verkehren.

Mit Volldampf voraus

Tageskarten, EURO-NEISSE-Tickets und die FerienTickets gelten auch im Regelbetrieb der Waldeisenbahn Muskau auf den Strecken

WSW-Kromlau und WSW-Bad Muskau. Mehr Infos unter www.zvon.de

nostalgisch
von Park zu Park

WALDEISENBAHN
MUSKAU